


dezembro de 2022

# Relatório de governança corporativa





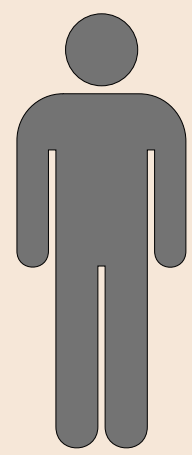


# OS BENEFICIÁRIOS



**7.489**

**ativos**



**2.163**

**ativos**

**Remuneração  
média R\$ 7.334,36  
Idade média: 47,72**



**5.326**

**ativas**

**Remuneração  
média: R\$ 6.124,58  
Idade média: 45,45**





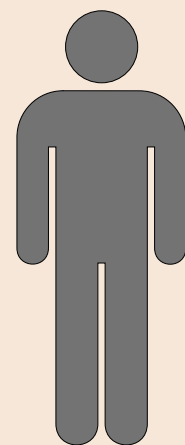


# OS BENEFICIÁRIOS



**2.568**

**aposentados**



**806**

**aposentados**

**Remuneração**

**média R\$ 9.756,49**

**Idade média: 67,01**



**1762**

**aposentadas**

**Remuneração**

**média R\$ 8.771,99**

**Idade média: 63,68**



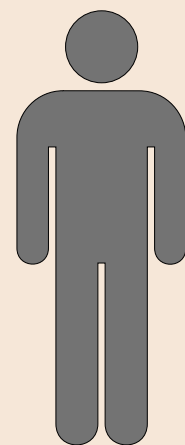


# OS BENEFICIÁRIOS



**470**

**pensionistas**



**133**

**pensionistas**

**Remuneração**

**média: R\$ 4,209,92**

**Idade média: 53,94**



**337**

**pensionistas**

**Remuneração**

**média: R\$ 5.457,90**

**Idade média: 62,94**









# BENEFÍCIOS CONCEDIDOS

No ano de 2022, foram concedidas **160 aposentadorias** e **39 pensões por morte**. Com isso, no total, são:

## **10.527 beneficiários**

**entre ativos da Prefeitura,  
autarquias, fundações e Câmara,  
além de aposentados e  
pensionistas**



# DESPESAS



## folha ativos

Remuneração de pessoal: R\$ 2.511,269,27  
Encargos Patronais: R\$ 600.647,54  
Benefícios a pessoal: R\$ 281.694,16  
Total: R\$ 3.393.610,97



## folha inativos

Aposentadorias: R\$ 298.387.670,93  
Pensões: R\$31.030.735,88  
Sentenças judiciais: R\$ 2.119.622,53  
Compensação Previdenciária: R\$ 190.378,35  
Total: R\$ 331.728.407,69



## Outras despesas

Materiais de consumo: R\$ 96.776,30  
Serviços: R\$ 1.112.076,92  
Equipamentos: R\$ 66.291,46  
Obras e instalações: R\$ 50.000,00  
Total: R\$ 1.325.144,68



# RECEITAS

## arrecadação de contribuições

Servidores R\$ 111.587.782,49

Patronal: R\$ 199.979.431,03

Total: R\$ 311.567.213,52

## Outras receitas

Juros e encargos no recebimento dos parcelamentos: R\$ 13.955.439,05

Amortização e correção monetária dos parcelamentos: R\$ 29.800.205,20

Juros e encargos no recebimento do empréstimo: R\$ 4.738.845,29

Amortização e correção monetária do empréstimo: R\$ 7.354.599,20

Receitas de aplicações financeiras (realizadas no resgate): R\$ 152.785.721,96

Valorização de investimentos: R\$ 11.141.721,19

Compensação previdenciária: R\$ 8.459.080,73

Outras receitas : R\$ 1.345.392,14

Cessão da folha de pagamento – R\$ 8.848.494,60

Total: R\$ 238.429.499,36





# RECEITAS



**Receita destinada à reserva da taxa de administração:**

**Disponível em reserva em 31/12/2022: R\$ 27.705.227,19**

**Repassado no ano de 2022 = R\$ 3.665.980,90**

**Disponibilidades da taxa de administração em  
31/12/2022: R\$ 53.579,78**

**Valor a receber de empréstimos/ financiamentos:  
R\$ 78.237.400,17**

**Valor a receber de parcelamentos:  
R\$ 209.909.428,42**

**Total a receber: R\$ 288.146.828,59**





# GESTÃO DE INVESTIMENTOS

**Meta Atuarial (4,86% + IPCA):**

**10,9260 %**

**Resultado da carteira do**

**IPREJUN: 4,8206 %**

**[veja o relatório completo clicando AQUI](#)**



# EVOLUÇÃO DA SITUAÇÃO ATUARIAL



<b>Data-base</b>	<b>Custo total em R\$</b>	<b>Evolução</b>
<b>31/12/2016</b>	<b>2.576.888.554,32</b>	
<b>31/12/2017</b>	<b>3.355.060.105,73</b>	<b>30,20%</b>
<b>31/12/2018</b>	<b>5.140.391.833,10</b>	<b>53,21%</b>
<b>31/12/2019</b>	<b>4.942.499.827,99</b>	<b>-3,85%</b>
<b>31/12/2020</b>	<b>5.551.934.889,13</b>	<b>12,33%</b>
<b>31/12/2021</b>	<b>4.771.462.496,42</b>	<b>-14,05%</b>
<b>31/12/2022</b>	<b>5.397.535.307,32</b>	<b>13,12%</b>



# EVOLUÇÃO DO RESULTADO RELATIVO AO EQUILÍBRIO FINANCEIRO E ATUARIAL EM R\$



	<b>31/12/2017</b>	<b>31/12/2018</b>	<b>31/12/2019</b>	<b>31/12/2020</b>	<b>31/12/2021</b>	<b>31/12/2022</b>
<b>Custo Previdenciário</b>	<b>3.355.060.105,73</b>	<b>5.140.391.833,10</b>	<b>4.942.499.827,99</b>	<b>5.551.934.889,13</b>	<b>4.771.462.496,42</b>	<b>5.397.535.307,32</b>
<b>Ativo do Plano</b>	<b>1.453.707.421,78</b>	<b>1.597.634.880,94</b>	<b>1.895.152.437,39</b>	<b>1.952.665.236,98</b>	<b>2.084.987.549,55</b>	<b>2.239.007.819,49</b>
<b>Créditos a receber</b>	<b>171.229.713,10</b>	<b>293.208.421,56</b>	<b>278.939.980,58</b>	<b>341.797.247,94</b>	<b>318.366.892,71</b>	<b>288.146.828,58</b>
<b>Déficit Atuarial</b>	<b>1.730.122.970,85</b>	<b>3.150.359.444,87</b>	<b>2.768.407.410,02</b>	<b>3.257.472.404,21</b>	<b>2.368.108.054,16</b>	<b>2.870.380.659,25</b>


# EVOLUÇÃO DO PLANO DE CUSTEIO



	<b>2017</b>	<b>2018</b>	<b>2019</b>	<b>Até junho/2020</b>	<b>Após 06/07/2020</b>	<b>2021</b>	<b>2022</b>	<b>2023</b>
<b>Alíquota Patronal</b>	<b>14,33%</b>	<b>14,33%</b>	<b>14,33%</b>	<b>14,33%</b>	<b>14,33%</b>	<b>14,33%</b>	<b>14,33%</b>	<b>14,33%</b>
<b>Alíquota Servidor</b>	<b>11%</b>	<b>11%</b>	<b>11%</b>	<b>11%</b>	<b>14%</b>	<b>14%</b>	<b>14%</b>	<b>14%</b>
<b>Total Custo Normal</b>	<b>25,33%</b>	<b>25,33%</b>	<b>25,33%</b>	<b>25,33%</b>	<b>28,33%</b>	<b>28,33%</b>	<b>28,33%</b>	<b>28,33%</b>
<b>Custo Especial*</b>	<b>8,12%</b>	<b>9,19%</b>	<b>10,25%</b>	<b>12,16%</b>	<b>12,16%</b>	<b>14,07%</b>	<b>19,02%</b>	<b>19,02%</b>
<b>Custo Total</b>	<b>33,45%</b>	<b>34,52%</b>	<b>35,58%</b>	<b>37,49%</b>	<b>40,49%</b>	<b>42,40%</b>	<b>47,35%</b>	<b>47,35%</b>




# ÓRGÃOS COLEGIADOS




## **CONSELHO DELIBERATIVO:**

**Entre os temas abordados de janeiro de 2022 a dezembro de 2022 nas reuniões estão: Apresentação de relatórios de investimentos e movimentações, deliberação sobre Relatório de Prestação de Contas, Apresentação de projeto de lei para adequação da estrutura interna do Instituto, deliberação sobre alteração de regulamentos; eleição do Conselho; escolha de novo diretor financeiro; deliberação sobre atos normativos e processos; deliberação para investimentos de 2023; entre outras temáticas.**



## **CONSELHO FISCAL:**

**Entre temas abordados de janeiro de 2022 a dezembro de 2022 nas reuniões estão:  
Aprovação das Atas da Reunião;  
Apresentação pela Diretoria Executiva do IPREJUN dos Investimentos e das Receitas e Despesas; cotas dos inativos e pensionistas;  
desempenho de investimentos;  
apresentação, discussão e votação do Parecer do Comitê de Investimentos sobre os Riscos da Carteira de Investimentos do IPREJUN, apresentação, discussão e votação do Relatório de Prestação de Contas do Conselho Fiscal; apresentação da nova cartilha; posse de conselheiros; entre outros.**



## **COMITÊ DE INVESTIMENTOS**

**Credenciamento de instituições financeiras; credenciamento de gestores; fundos de investimentos; credenciamento de fundos líquidos; acompanhamento da performance dos investimentos; cenário econômico; apresentação de planilha de investimentos; informes; entre outros assuntos.**

[Veja o conteúdo completo das atas clicando aqui.](#)



# GESTÃO DE PESSOAL

- 07 servidores efetivos: 04 assistentes de administração, 02 analistas de Planejamento, Gestão e Orçamento (Contábil e TI), 01 procurador jurídico.
- 03 servidores cedidos: 01 assistente de administração, 01 analista de Planejamento, Gestão e Orçamento (Investimentos), 1 membro da Diretoria
- 09 cargos em comissão: 05 assessores autárquicos, 04 membros da diretoria executiva.
- 01 estagiário de nível médio (atendimento) e 02 estagiários de nível superior (Investimentos e TI)

**conheça os treinamentos e cursos dos**  
**quais servidores e conselheiros**  
**participaram clicando aqui**



# MAIS

**Para entender a utilização da taxa de administração, conhecer controles internos, decisões judiciais, atos normativos, editais e estatísticas de atendimento do IPREJUN, clique aqui**





**OBRIGADO (A)!**

**Avenida Doroty Nano Martinasso, 100, Vila Bandeirantes.**

**Contatos: (11) 3109-0566**

**(11) 4589-8987 (WhatsApp)**

**<https://iprejun.sp.gov.br>**



**[www.facebook.com/iprejun](https://www.facebook.com/iprejun)**



**[www.instagram.com/iprejun](https://www.instagram.com/iprejun)**